UV+ lazura

- Langzeit-Lasur UV / Dauerschutz-Lasur UV -

Dekorativní, středněvrstvá lazura na bázi rozpouštědel s vysokou odolností vůči UV-záření

Odstín	Dostupnost				
	Počet kusů na paletě	672	200	96	22
	Balení	**3 x 0,75 l**	**2 x 2,5 l**	**1 x 5 l**	**20 l**
	Typ balení	plechový obal	plechový obal	plechový obal	plechový obal
	Kód obalu	01	03	05	20
	Číslo výrobku				
stříbřitě šedá (RC-970)	2234	■	■	■	■
bílá (RC-990)	2235	■	■	■	
dub rustikální (RC-360)	2238	■	■	■	■
dub světlý (RC-365)	2239	■	■	■	■
bezbarvý UV+	2240	■	■	■	■
ořech (RC-660)	2242	■	■	■	■
eben (RC-790)	2243	■	■	■	
teak (RC-545)	2244	■	■	■	
jedlově zelená (RC-960)	2245	■	■	■	
borovice (RC-270)	2246	■	■	■	■
pinie/modřín (RC-260)	2247	■	■	■	■
palisandr (RC-720)	2248	■	■	■	■
Speciální odstíny*	2237		■	■	■

*Minimální odběr 5 l

Spotřeba

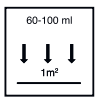

1. nátěr: 100 ml/m²
2. nátěr: 60 ml/m²

Farblos UV+: 3 vrstvy

Oblasti použití



- Dřevo v exteriéru
- Tvarově stálé dřevěné dílce: např. okna a dveře (včetně jejich vnitřních částí)
- Tvarově nestálé dřevěné dílce, např. ploty, hrázdění, přístřešky pro auta, dřevěné obložení
- Částečně tvarově stálé dřevěné dílce: např. okenice, obklady, zahradní domky
- Konečný nátěr bez biocidů na impregnovaných dřevech: např. zahradní nábytek
- Bezbarvou UV+ lze využít i jako obětovanou vrstvu u pigmenovaných variant pro zachování barevného odstínu dřeva.
- Není vhodné pro nátěry podlahových ploch (u teras, palubkových ploch) atd.

Vlastnosti výrobku

- Odolný vůči povětrnostním vlivům a UV záření
- Vysoká ochrana před UV zářením i pro světlé barevné odstíny a bezbarvý nátěr UV+
- Odpuzuje špínu a je snadný na údržbu
- Nelepivý (podle směrnice HO.03)
- Dobrý rozliv
- Neobsahuje biocidy & kobalt
- Kromě toho můžete použít "bezbarvý UV+" jako obětovanou vrstvu na pigmentované dřevo, t.j. při renovacích můžete použít "bezbarvý UV+" k tomu, abyste zabránili dalšímu ztmavování dřeva

Údaje o výrobku

Pojivo	Alkydová pryskyřice
Hustota (20 °C)	Cca 0,94 g/cm³
Viskozita (20 °C)	Cca 150 mPas
Zápach	Jako ředidlo, po uschnutí bez zápachu
Stupeň lesku	hedvábně lesklý

Uvedené hodnoty jsou typické vlastnosti produktu a neznamenají závaznou specifikaci produktu.

Certifikáty

- **DIN EN 71-3 "Migration bestimmter Elemente"**

Další informace

- **Verarbeitung von ölbasierten Produkten im Tuchauftrag**

Systémové produkty

- **HSG – Impregnační základ na dřevo * (2066)**
- **HK lazurovací krém bezbarvý (2714)**
- **HK lazura (2250)**
- **HK lazurovací krém (2715)**
- **Renovační základ (1504)**
- **Ochranný nátěr příčných řezů (extra) (1900)**

*Používejte biocidy bezpečným způsobem.
Před použitím si vždy přečtěte označení a informace o přípravku. .

Přípravné práce

- **Požadavky na podklad**
  Tvarově stálé dřevěné dílce: vlhkost dřeva 11 až 15 %
  Částečně rozměrově stálé a rozměrově nestálé dřevěné dílce: vlhkost dřeva max. 18 %

- **Příprava podkladu**
  Nečistoty, mastnotu a uvolněný starý nátěr odstraňte.
  Zašedlé a zvětralé dřevěné povrchy zbruste až na nosný podklad.
  Uvolněné a popraskané suky, jako i otevřená místa s pryskyřicí odstraňte a vyčistěte pomocí vhodného prostředku (např. ředidlem - Verdünnung V 101, Verdünnung & Pinselreiniger).

Dřevo ve venkovním prostředí, které má být chráněno před hnilobou a zamodráním, musí být ošetřeno pomocí výrobku Holzschutz-Grund*. (*Používejte biocidní přípravky bezpečně. Před použitím si vždy přečtěte údaje na obalu a připojené informace o přípravku!)
Dodržujte všeobecně platná pravidla pro nátěry na dřevo a dřevěné materiály ve venkovních prostorech.
Neporušené staré nátěry důkladně přebruste.

Zpracování

Podmínky při zpracování

Teplota materiálu, okolí a podkladu: min. +5 °C až do max. +30 °C.

Materiál dobře promíchejte.
Natřete.
Nanášejte ve směru vláken.
Zvlášť elegantní povrch dosáhnete pokud před posledním nátěrem plochu lehce obrousíte.
Po uschnutí naneste 2. vrstvu.
Je možné nanést i třetí vrstvu pomocí Farblos UV+ , aby jste požadovaný barevný odstín zafixovali. (Vrstva, která se obnovuje v případě renovace).
Tento postup je možno použít i na plochách, které byly ošetřeny pomocí HK-Lasur nebo Holzschutz-Creme.
Na podkladech, které byly opatřeny bílým nátěrem, tento postup není účelný. (dochází zde k tmavnutí, žloutnutí vlivem vlastní barvy odstínu Farblos UV+).
Okna a venkovní dveře je nutné natírat třemi vrstvami.
Všechny barevné odstíny lze mezi sebou vzájemně míchat.
Otevřená balení dobře uzavřete a pokud možno co nejdříve upotřebte.

Upozornění při zpracování

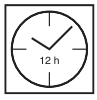

Pomocí zkušebního nátěru zkontrolujte kompatibilitu nátěru, přilnavost k podkladu a odstín.
Dolní části čelních ploch mají být zaříznuté tak, aby tvořily okapnici.
Pro ochranu před vlhkostí by měly být čelní a řezné povrchy ošetřeny dvakrát Ochranným nátěrem příčných řezů
Při práci a při schnutí zajistěte dobré odvětrání.
S každou další vrstvou laku se zintenzivňuje barevný tón a zvyšuje lesk.
Po uschnutí je kompatibilní s plasty i živičnými materiály.
Během nanášení/sušení chraňte plochy před deštěm, větrem, slunečním zářením a vytvářením rosy na povrchu.
Pokud se vyskytují mechanická poškození, zejména na bezbarvém nátěru, tak musí být neodkladně ošetřeny pomocí "Farblos UV+", aby zde nemohlo časem vzniknout nežádoucí zabarvení např. zamodráním.
Nebezpečí samovznícení (DGUV Information 209-046)
Nesmí být používán na stejném pracovišti společně s NC-laky nebo mořidly; znečištěné textilie (např. čisticí hadříky, pracovní oblečení) ukládejte do protipožární odpadové nádoby a zlikvidujte.
Bílý odstín používejte pouze u venkovních ploch, které nejsou vystavené přímým povětrnostním vlivům jako např. střešní podhledy atd. nebo použijte jako základ.

Schnutí

Cca 12 hodin při 20 °C a 65 % relativní vlhkosti vzduchu.
Nízké teploty, nedostatečná výměna vzduchu a vysoká vlhkost vzduchu schnutí výrazně prodlužují.

Ředění

Připraven k aplikaci

Upozornění	U hoblovaného modřínu a zejména u pryskyřičných měkkých dřevin může dojít ke snížené adhezi a odolnosti vůči povětrnostním vlivům (především u tangenciálního řezu, větví a zón bohatých na pryskyřici). Zde je třeba počítat se zkrácenými intervaly údržby a obnovy. Lze si pomoci pouze vhodně zvolenou předúpravou, a to hrubším přebroušením (P 80), čímž se naruší pryskyřičné kanálky a dojde k lepší adhezi . Tímto bychom měli docílit delšího intervalu případné údržby.
Nářadí / čištění	Štětec (přírodní štětiny), plochý štětec Pracovní nářadí očistěte ihned po aplikaci pomocí ředidla Verdünnung V 101. Zbytky po mytí zneškodňujte v souladu s předpisy.

Skladování / trvanlivost 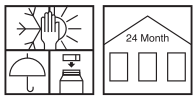	Skladujte v uzavřených originálních obalech, v chladu, suchu a chráněné před mrazem, trvanlivost min. 24 měsíců. Otevřená balení co nejrychleji zpracujte.
Bezpečnostní údaje	Bližší informace o bezpečnosti při dopravě, skladování, manipulaci a také o likvidaci a ekologii najdete v aktuálním bezpečnostním listu.
Upozornění na likvidaci odpadů	Větší zbytky produktu musí být zlikvidovány v originálním obalu v souladu s platnými předpisy. Pouze obaly beze zbytků odevzdávejte k recyklaci. Nesmí se odstraňovat společně s komunálním odpadem. Nevylévejte do kanalizace.
Obsah VOC podle směrnice Decopaint (2004/42/EG)	Mezní EU-hodnota pro tento výrobek (Kat. A/e): max. 400 g/l (2010). Tento výrobek obsahuje < 400 g/l VOC.

Upozorňujeme na to, že výše uvedené údaje/data byla stanovena v praxi, resp. v laboratoři jako orientační hodnoty, a proto jsou v zásadě nezávazná. Tyto údaje tedy představují pouze všeobecné pokyny a popisují naše produkty a informují o jejich použití a zpracování. Přitom je nutné brát ohled na to, že na základě rozdílnosti a mnohostrannosti daných pracovních podmínek, použitých materiálů a staveb nelze přirozeně zaznamenat všechny individuální případy.

Proto v případě pochyb doporučujeme provést zkoušky nebo se nás zeptat.
Pokud jsme se písemně nezaručili za specifickou vhodnost nebo vlastnosti produktů ke smluvně určenému účelu, je technické poradenství v oblasti použití nebo instruktáž, i když je provádíme podle nejlepšího svědomí, každopádně nezávazná. Jinak platí naše Všeobecné prodejní a dodací podmínky.

Nové vydání tohoto Technického listu nahrazuje poslední vydání Technického listu.